



ПАСПОРТ ДОСТУПНОСТИ № _____
объекта и услуг для инвалидов и других маломобильных групп населения

1. Общие сведения об объекте (краткая характеристика объекта)

1.1. Наименование отрасли (сферы деятельности): **объект образования**

(указывается: объект здравоохранения; объект образования; объект социальной защиты населения; объект физической культуры и спорта; объект культуры и туризма; объект информации и связи; объект транспорта и дорожно-транспортной инфраструктуры; объект жилого фонда; объект потребительского рынка и сферы услуг; объект службы занятости и места приложения труда; административный объект; иное)

1.2. Адрес объекта **184042, Россия, Мурманская область, г.Кандалакша, ул.Набережная, д.121.**
тел/факс (81533)93557; тел(81533)94904

1.3. Сведения о размещении объекта:

- отдельно стоящее здание **2** этажей, **2061,4** кв.м

- часть здания _____ этажей (или на _____ этаже), _____ кв.м

- наличие прилегающего земельного участка (**да**, нет); **8600** кв.м

1.4. Год постройки здания **1978**, капитального ремонта/реконструкции _____
проектная документация на (вид работы) _____ утверждена / прошла экспертизу в срок _____

1.5. Дата предстоящих плановых работ: капитальный ремонт _____; реконструкция _____;
*строительство нового здания _____; иное **текущий ремонт июль-август 2021 года***

сведения об организации, расположенной на объекте

1.6. Название организации (учреждения) – полное и краткое наименование *(согласно Уставу)*

муниципальное бюджетное дошкольное образовательное учреждение «Детский сад № 16»
муниципального образования Кандалакшский район;
МБДОУ «Детский сад № 16»

1.7. Юридический адрес организации (учреждения) **184042, Россия, Мурманская область,**
г.Кандалакша, ул.Набережная, д.121

1.8. Основание для пользования объектом *(оперативное управление, аренда, собственность, иное)*
оперативное управление

1.9. Форма собственности *(государственная, негосударственная, иное)* **муниципальная**

1.10. Территориальная принадлежность *(федеральная, региональная, муниципальная, иное)*
муниципальная

1.11. Вышестоящая организация *(наименование)* **муниципальное образование Кандалакшский район**

1.12. Адрес вышестоящей организации, координаты для связи **184042, Россия, Мурманская область, г.Кандалакша, ул.Первомайская, д.34, тел/факс (81533)93178; тел(81533)95005**

2. Характеристика деятельности организации на объекте
(краткая характеристика предоставляемых услуг)

2.1. Вид (или тип) объекта *(согласно отраслевой классификации и Уставу):*

Дошкольная образовательная организация

2.2. Виды оказываемых услуг *(виды деятельности, согласно Уставу)* - реализация основной образовательной программы дошкольного образования в соответствии с Уставом Учреждения и лицензией на право ведения образовательной деятельности:

- реализация основной образовательной программы дошкольного образования в соответствии с Уставом Учреждения и лицензией на право ведения образовательной деятельности;

- реализация адаптированных образовательных программ дошкольного образования;

- реализация дополнительных общеразвивающих программ, направленных на коммуникативно-личностное, познавательное-речевое, художественно-эстетическое и физическое развитие детей, предусмотренных образовательной программой дошкольного образования Учреждения;

- осуществление необходимой коррекции недостатков в физическом и (или) психическом развитии детей;

- оказание консультативной, психолого-педагогической, диагностической и методической помощи родителям (законным представителям) по вопросам воспитания, обучения и развития детей;

- присмотр и уход за детьми;

- медицинская деятельность ;

- организация охраны здоровья обучающихся (за исключением оказания первичной медико-санитарной помощи, прохождения периодических медицинских осмотров и диспансеризации);

- создание необходимых условий для охраны и укрепления здоровья, организации питания работников Учреждения;

- организация разнообразной массовой работы с обучающимися и родителями (законными представителями) обучающихся для отдыха и досуга, в том числе клубных, секционных и других занятий, соревнований, экскурсий;

- проведение выставок, фестивалей, смотров, конкурсов, конференций и иных мероприятий образовательного и просветительского характера;

- организация научной, творческой, экспериментальной и инновационной деятельности;

- проведение мероприятий по межрегиональному и международному сотрудничеству в сфере образования.

2.3. Форма оказания услуг: (на объекте, в том числе с проживанием; на дому; дистанционно; иное) на объекте

2.4. Категории обслуживаемого населения по возрасту: (дети; граждане трудоспособного возраста; граждане пожилого возраста; все возрастные категории) дети

2.5. Категории обслуживаемых инвалидов: О-н, У; нет: К, О-в, С-п, С-ч, Г-п, Г-ч

2.6. Участие в исполнении ИПРА инвалида / ребенка-инвалида (*да, нет*) да

3. Состояние доступности объекта и услуг

3.1. Путь следования к объекту пассажирским транспортом

Здание МБДОУ «Детский сад № 16» муниципального образования Кандалакшский район расположено в центральной части города. От остановки автобуса № 1 движение к учреждению осуществляется от центрального перекрестка (ул.Первомайская) вниз, под уклон, по ул.Набережная, с поворотом налево к учреждению. Напротив другой стороны здания расположена остановка автобуса № 5, движение от которой осуществляется вверх, по ул.Первомайская, с поворотом направо к учреждению.

Наличие адаптированного пассажирского транспорта к объекту нет

Наличие специального транспортного обслуживания (социальное такси) нет

Необходимые организационные решения выделение адаптированного транспорта для сопровождения инвалидов

3.2. Путь к объекту от ближайшей остановки пассажирского транспорта:

3.2.1. Расстояние до объекта от остановки транспорта 100 м

3.2.2. Время движения (пешком) 5 мин

3.2.3. Наличие выделенного от проезжей части пешеходного пути (*да, нет*) да

3.2.4. Перекрестки: *нерегулируемые; регулируемые, со звуковой сигнализацией, таймером; нет нерегулируемые*

3.2.5. Информация на пути следования к объекту: *акустическая, тактильная, визуальная; нет визуальная*

3.2.6. Перепады высоты на пути: *есть, нет есть (с запада от здания рельеф местности с повышением до 3-х метров)*

Их обустройство для инвалидов на коляске: *да, нет нет*

3.2.7. Обеспечена индивидуальная мобильность инвалидам О-н, У; нет: К, О-в, С-п, С-ч, Г-п, Г-ч

3.2.8. Организовано сопровождение на пути движения инвалидам К, О-н, О-в, С-п, С-ч, Г-п, Г-ч
нет

Необходимые организационные решения организовать размещение на пути к учреждению тактильной информации

3.3. Организация доступности объекта и услуг для инвалидов – форма обслуживания

Категория инвалидов	Форма обслуживания - способ предоставления услуг инвалидам – (отметить выбранный способ знаком плюс ⁺)				
	На объекте – по варианту:		На дому	Дистанционно	Не организовано
	«А»*	«Б»**			
К (передвигающиеся на креслах-колясках)		+			
О-н (поражение нижних конечностей)		+			
О-в (поражение верхних конечностей)		+			
С-п (полное нарушение зрения – слепота)		+			
С-ч (частичное нарушение зрения)		+			
Г-п (полное нарушение слуха – глухота)		+			
Г-ч (частичное нарушение слуха)		+			
У (нарушения умственного развития)	+				
Все категории инвалидов***					

* - вариант «А» - универсальный проект - доступность для инвалидов любого места в здании, а именно – общих путей движения и мест обслуживания – не менее 5% общего числа таких мест, предназначенных для обслуживания (но не менее одного)

** - вариант «Б» - разумное приспособление - при невозможности доступного оборудования всего здания выделение в уровне входа специальных помещений, зон или блоков, приспособленных для обслуживания инвалидов, с обеспечением всех видов услуг, имеющихся в данном здании

*** - заполняется только в случае, если способ единый для всех категорий

Примечание: если для какой-то категории МГН организовано несколько форм обслуживания, то все они отмечаются в соответствующих графах знаком плюс (+)

3.4. Доступность структурно-функциональных зон объекта на «01» октября 2020 г.*

№№ п \ п	Основные структурно-функциональные зоны**	Состояние доступности, в том числе для основных категорий инвалидов***							
		К	О-н	О-в	С-п	С-ч	Г-п	Г-ч	У
1	Территория, прилегающая к зданию (участок)	ВНД	ВНД	ВНД	ВНД	ВНД	ВНД	ВНД	ДП
2	Вход (входы) в здание	ВНД	ВНД	ВНД	ВНД	ВНД	ВНД	ВНД	ДП
3	Путь (пути) движения внутри здания (в т.ч. пути эвакуации)	ВНД	ВНД	ВНД	ВНД	ВНД	ВНД	ВНД	ДП
4	Зона целевого назначения (целевого посещения объекта)	ВНД	ВНД	ВНД	ВНД	ВНД	ВНД	ВНД	ДП
5	Санитарно-гигиенические помещения	ВНД	ВНД	ВНД	ВНД	ВНД	ВНД	ВНД	ДП
6	Система информации и связи (на всех зонах)	ВНД	ВНД	ВНД	ВНД	ВНД	ВНД	ВНД	ДП
7	Пути движения к объекту (от остановки транспорта)	ВНД	ВНД	ВНД	ВНД	ВНД	ВНД	ВНД	ДП

* - указывается дата обследования, соответствующая приложению 1к Паспорту доступности «Результаты обследования на предмет доступности объекта и услуг для инвалидов и других МГН»; при повторном обследовании делается **Вкладыш** к Паспорту доступности и указывается дата повторной оценки по настоящему пункту

** - если зона отсутствует или не закреплена за организацией, расположенной на объекте, в соответствующей строке делается отметка (запись) об этом

*** - указывается по каждой зоне доступность ее для каждой из 8 категорий инвалидов и других МГН:

- ДП - доступно полностью (барьеры отсутствуют, требования нормативно-технических документов выполнены);

- ДУ-им - доступно условно с обеспечением индивидуальной мобильности техническими решениями (отклонения от нормативно-технических документов согласованы с представителем общественного объединения инвалидов);

- ДУ-пп - доступно условно с помощью персонала (согласовано с общественным объединением инвалидов);

- ВНД - временно недоступно (имеются существенные барьеры, на момент обследования не устранены)

3.5. Состояние доступности объекта и услуг (итоговое заключение) на «01» октября 2020 г.*

Категория инвалидов	К	О-н	О-в	С-п	С-ч	Г-п	Г-ч	У	Все категории**
Состояние доступности на момент обследования***	ВНД	ВНД	ВНД	ВНД	ВНД	ВНД	ВНД	ДП	
Ожидаемое состояние доступности объекта и услуг после выполнения работ:									
1 этапа (неотложных работ)	ДУ-пп	ДУ-пп	ДУ-пп	ДУ-пп	ДУ-пп	ДУ-пп	ДУ-пп	ДП	
2 этапа (отложенных работ)	ДУ-пп	ДУ-пп	ДУ-пп	ДУ-пп	ДУ-пп	ДУ-пп	ДУ-пп	ДП	
3 этапа (итоговых работ)	ДУ-пп	ДУ-пп	ДУ-пп	ДУ-пп	ДУ-пп	ДУ-пп	ДУ-пп	ДП	

* - аналогично пункту 3.4 (см.)

** - заполняется только в случае, если по всем категориям единая оценка

*** - в этой строке указывается решение о состоянии доступности объекта и предоставляемых услуг для соответствующих категорий инвалидов: ДП - доступно полностью; ДЧ - доступно частично; ДУ-им - доступно условно с обеспечением индивидуальной мобильности; ДУ-пп - доступно условно с помощью персонала на объекте; ДУ-дом - доступно условно с предоставлением услуг на дому (ином месте пребывания инвалида); ДУ-дистант - доступно условно с предоставлением услуг дистанционно; ВНД - временно недоступно

Примечание: Информация о состоянии доступности объекта и услуг на момент обследования отражается на сайте организации на карте доступности «Жить вместе»

3.6. Объект является приоритетным (да, нет) нет

Указать, когда включен в реестр приоритетных объектов (--- год)

3.7. Дата размещения (актуализации) информации на сайте и карте доступности 01.10.2020

4. Управленческое решение (по обеспечению доступности объектов и услуг)

4.1. Работы по обеспечению доступности объекта и предоставляемых услуг*

Этапы и виды работ по обеспечению доступности объекта и услуг	Возможный результат доступности	Ожидаемый результат доступности по категориям МГН (отметить знаком плюс + или указать иной ожидаемый результат)							
		К	О-н	О-в	С-п	С-ч	Г-п	Г-ч	У
1 этап (неотложные мероприятия)									
1.1 Обеспечение доступа к месту (местам) предоставления услуги (услуг) на объекте путем оказания работниками организаций помощи с согласованием с ООИ	ДУ-пп	+	+	+	+	+	+	+	+
1.2 Организация предоставления услуг инвалидам по месту жительства (на дому)	ДУ-дом	+	+	+					+
1.3 Организация предоставления услуг инвалидам в дистанционном формате	ДУ-дистант	+	+	+					+
Срок завершения 1 этапа, контроля его исполнения и актуализации информации на сайте организации и карте доступности, <u>2022</u> года /при необходимости/									
2 этап (отложенные мероприятия)									
2.1 Создание условий индивидуальной мобильности для самостоятельного передвижения инвалидов по объекту, в т.ч. к местам предоставления услуг (по варианту «А» / «Б») с согласованием с ООИ; путем приобретения технических средств адаптации (и информации), проведения ремонтных работ	ДУ-им	+	+	+		+		+	+
2.2 Обеспечение доступности объекта путём выполнения ремонтных работ и приобретения технических средств адаптации (и информации) с соблюдением требований нормативно-технических документов в проектировании и строительстве									
2.2.1 По варианту «А»									
2.2.2 По варианту «Б»	ДЧ	+	+	+	+	+	+	+	+
Срок завершения 2 этапа, контроля его исполнения и актуализации информации на сайте организации и карте доступности, <u>2024</u> года /при необходимости/									
3 этап (итоговые мероприятия)									
3. Создание условий для беспрепятственного доступа инвалидов к объекту и предоставляемым в нем услугам	ДУ-пп								
3.1 По варианту «А»									
3.2 По варианту «Б»	ДУ-пп	+	+	+	+	+	+	+	+
Срок завершения 3 этапа, контроля его исполнения и актуализации информации на сайте организации и карте доступности, <u>2026</u> года /при необходимости/									

*- подробно мероприятия представлены в «дорожной карте объекта» от «20» 10 2020 г.

4.2. Для принятия решения о выполнении работ на объекте требуется:

- согласование работ с надзорными органами (в сфере проектирования и строительства, архитектуры, охраны памятников, другое) в сфере проектирования и строительства - техническая экспертиза _____
- разработка проектно-сметной документации
- согласование с вышестоящей организацией (с собственником объекта)
- заключение дополнительного соглашения с арендодателем _____
- рассмотрение на _____
(наименование координирующего органа в сфере обеспечения доступной среды для инвалидов)
- иное _____

4.3. Работы, требующие обязательного согласования с представителем общественного объединения инвалидов:

Согласованы без замечаний	Дата « ____ » _____ 20__ г.
Согласованы с замечаниями и предложениями (прилагаются к «дорожной карте» объекта)	Дата « ____ » _____ 20__ г.
Замечания устранены	Дата « ____ » _____ 20__ г.
Не согласованы. Необходимо согласовать до	Дата « ____ » _____ 20__ г.

5. Особые отметки

Информация о доступности объекта и предоставляемых услуг размещена на:

- Сайте организации (адрес) <http://mdou16-unga.ucoz.ru/>
- Карте доступности (адрес) _____

ПРИЛОЖЕНИЯ к Паспорту доступности объекта и услуг:

1. Результаты обследования на предмет доступности объекта и услуг от **25.09.2020**
2. План мероприятий по поэтапному повышению уровня доступности для инвалидов объекта и предоставляемых услуг («дорожная карта») от **30.09.2020**
3. Маршрут (схема) движения инвалидов и других МГН на объекте **1 лист**
4. Фотографии (структурно-функциональных зон и элементов объекта) **20 шт.**
5. Материалы уполномоченных организаций по осуществлению контроля и надзора




Наименование документа и выдавшей его организации, дата

6. Материалы (заключения) иных организаций по вопросам доступности объекта и услуг

(сертификаты системы добровольной сертификации, документы общественного контроля и проч.)

7. Другое _____
(например, Вкладыши в Паспорт доступности – при повторном обследовании, в т.ч. контрольном)

Комиссия, проводившая обследование и составление Паспорта доступности

Председатель	 Подпись	<u>Гамова Татьяна Анатольевна, заведующий</u> ФИО, должность
Члены комиссии:	 Подпись	<u>Соколова Неля Александровна, старший воспитатель</u> ФИО, должность
	 Подпись	<u>Ефимова Анжела Ивановна, начальник хозяйственного отдела</u> ФИО, должность
	 Подпись	<u>ПАНАСЮК НАТАЛЬЯ ВЛАДИМИРОВНА</u> учитель ФИО, должность
	Подпись	ФИО, должность

**Результаты обследования на предмет доступности объекта и услуг для инвалидов и других маломобильных групп населения
муниципального бюджетного дошкольного образовательного учреждения «Детский сад № 16» муниципального образования**

Кандалакшский район

(Наименование объекта и организации)

184042, Россия, Мурманская область, г. Кандалакша, ул. Набережная, д. 121

(Адрес)

№ п/п	Структурно-функциональные зоны и элементы	Значимые барьеры для инвалидов и других МГН* (физические, информационные, организационные)	Предложения по созданию условий доступности объекта и услуг (до реконструкции / капитального ремонта):		Состояние доступности соответствующей зоны		
			Неотложные мероприятия (1 этап)	Отложенные мероприятия (2 этап)	на момент обследования	после 1-го этапа	после 2-го этапа
1.	Территория, прилегающая к зданию - Вход (входы) на территорию - Путь (пути) движения на территории - Лестница (наружная) - Автостоянка и парковка	1.1. Отсутствует информация об ОСИ на въезде на территорию (Все) 1.2. Отсутствует тактильная информация на путях движения о направлении к входу в здание (С-п) 1.3. Отсутствуют выделенные парковочные места для инвалидов (Все)	1.1 Установить информацию об ОСИ на въезде на территорию 1.2 Выделить и обозначить не менее 10% парковочных мест для инвалидов (не менее 1) 1.3 Установить на выделенном парковочном месте информацию о номере телефона ответственного сотрудника для оказания помощи при посадке в транспортное средство и высадке из него		К - ВНД О-н - ВНД О-в - ВНД С-п - ВНД С-ч - ВНД Г-п - ВНД Г-ч - ВНД У - ДП	К - ДУпп О-н-ДУпп О-в -ДУпп С-п-ДУпп С-ч-ДУпп Г-п -ДУпп Г-ч-ДУпп У - ДП	К - ДУпп О-н-ДУпп О-в -ДУпп С-п-ДУпп С-ч-ДУпп Г-п -ДУпп Г-ч-ДУпп У - ДП
2.	Вход в здание - Лестница (наружная) - Входная площадка (перед дверью) - Дверь (входная) - Тамбур	2.1 Отсутствие нормативной информации об ОСИ (С-п, С-ч) 2.2 Отсутствие контрастной маркировки крайних ступеней лестницы (С-ч) 2.3 Порог на входе более 2,5 см (К) 2.4 Отсутствие нормативных поручней на лестнице (О-н, С-п) 2.5 Отсутствуют тактильные указатели, выполняющие предупредительную функцию (С-п)	2.1 Установить информацию об ОСИ с дублированием рельефными знаками со стороны дверной ручки 2.2 Установить переговорное устройство (кнопку вызова персонала) перед пандусом	2.1 Нанести контрастную маркировку на проступь крайних ступеней 2.2 Установить нормативные поручни на лестнице и пандусах	К - ВНД О-н - ВНД О-в - ВНД С-п - ВНД С-ч - ВНД Г-п - ВНД Г-ч - ВНД У - ДП	К - ДУпп О-н-ДУпп О-в -ДУпп С-п-ДУпп С-ч-ДУпп Г-п -ДУпп Г-ч-ДУпп У - ДП	К - ДУпп О-н-ДУпп О-в -ДУпп С-п-ДУпп С-ч-ДУпп Г-п -ДУпп Г-ч-ДУпп У - ДП

<p>3.</p>	<p>Пути движения внутри здания</p> <ul style="list-style-type: none"> - Коридор (вестибюль, зона ожидания) - Лестница (внутри здания) - Дверь - Пути эвакуации (в т.ч. зоны безопасности) 	<p>3.1 Наличие лестницы безпоручней (2 ступеньки) (К, О-н, С-п, С-ч)</p> <p>3.2 Отсутствуют тактильные направляющие и предупреждающие указатели для инвалидов по зрению (С-п)</p> <p>3.3 Отсутствуют нормативные поручни на лестницах, ведущих на 2 этаж (О-н, С-п, С-ч)</p> <p>3.4 Отсутствует информация о направлении пути движения к местам целевого назначения и туалетам (Все)</p> <p>3.5 Лестница не дублируется пандусами или иными подъёмными устройствами (К)</p> <p>3.6 Имеются перепады высот (К)</p> <p>3.7 Отсутствует контрастная маркировка крайних ступеней лестниц (С-ч)</p>	<p>3.1 Установить информацию о направлении пути движения к зонам целевого назначения и туалету</p>	<p>3.1 Установить нормативные поручни на лестнице с открытой стороны марша с горизонтальным завершением длиннее марша лестницы на 30 см с тактильным обозначением уровня этажа</p> <p>3.2 Нанести контрастную маркировку на проступь крайних ступеней</p>	<p>К - ВНД О-н - ВНД О-в - ВНД С-п - ВНД С-ч - ВНД Г-п - ВНД Г-ч - ВНД У - ДП</p>	<p>К - ДУпп О-н-ДУпп О-в -ДУпп С-п-ДУпп С-ч-ДУпп Г-п-ДУпп Г-ч-ДУпп У - ДП</p>	<p>К - ДУпп О-н-ДУпп О-в -ДУпп С-п-ДУпп С-ч-ДУпп Г-п -ДУпп Г-ч-ДУпп У - ДП</p>
<p>4.</p>	<p>Зоны целевого назначения здания</p> <ul style="list-style-type: none"> - Кабинетная форма обслуживания - Зальная форма обслуживания - Форма обслуживания с перемещением по маршруту - Кабина индивидуального обслуживания <p>Жилые помещения</p> <p>Места приложения труда</p>	<p>4.1 Отсутствует тактильная информация для инвалидов по зрению (С-п)</p> <p>4.2 При оказании услуг не организован сурдоперевод (Г-п)</p> <p>4.3 Отсутствует индукционная система (Г-ч)</p> <p>4.4 Информация о помещениях не размещена на дверном полотне (Все)</p>	<p>4.1 Организовать сопровождение и помощь инвалидам с нарушениями зрения, а также с патологией верхних конечностей при получении ими услуг</p> <p>4.2 Организовать допуск сурдопереводчика</p> <p>4.3 Организовать размещение инвалидов с нарушениями слуха рядом с источником звука</p> <p>4.4 Установить информацию при входе в помещения со стороны дверной ручки с дублированием рельефными знаками</p> <p>4.5 Организовать размещение инвалидов на креслах-колясках рядом с выходом из помещения</p>	<p>4.1 Установить стационарную индукционную систему</p>	<p>К - ВНД О-н - ВНД О-в - ВНД С-п - ВНД С-ч - ВНД Г-п - ВНД Г-ч-ВНД У - ДП</p>	<p>К - ДУпп О-н-ДУпп О-в -ДУпп С-п-ДУпп С-ч-ДУпп Г-п -ДУпп Г-ч-ДУпп У - ДП</p>	<p>К - ДУпп О-н-ДУпп О-в -ДУпп С-п-ДУпп С-ч-ДУпп Г-п -ДУпп Г-ч-ДУпп У - ДП</p>

<p>5.</p> <p>Санитарно-гигиенические помещения</p> <p>- Туалетная комната</p> <p>- Душевая/ ванна</p> <p>- Бытовая комната (гардеробная)</p>	<p>5.1 Информация о помещении не размещена на дверном полотне (Все)</p> <p>5.2 Отсутствует кнопка вызова персонала (Все)</p> <p>5.3 Отсутствует откидной поручень рядом с унитазом со стороны свободного пространства (К)</p> <p>5.4 Допуск в помещение ограничен (Все)</p> <p>5.5 Отсутствуют крючки для костылей и тростей</p> <p>нет</p>	<p>5.1 Разместить информацию о туалете со стороны дверной ручки с дублированием рельефными знаками</p> <p>5.2 Установить кнопку вызова персонала в туалетной кабинке</p> <p>5.3 Установить информацию рядом с входом о контактном номере сотрудника, который может открыть туалет</p>	<p>5.1 Установить мнемосхему санитарно-гигиенического помещения</p> <p>5.2 Установить откидной поручень рядом с унитазом со стороны свободного пространства</p> <p>5.3 Установить крючки для костылей и тростей</p>	<p>К - ВНД О-н - ВНД О-в - ВНД С-п - ВНД С-ч - ВНД Г-п - ВНД Г-ч - ВНД У - ДП</p>	<p>К - ДУпп О-н-ДУпп О-в -ДУпп С-п-ДУпп С-ч-ДУпп Г-п -ДУпп Г-ч-ДУпп У - ДП</p>	<p>К - ВНД О-н - ВНД О-в - ВНД С-п - ВНД С-ч - ВНД Г-п - ВНД Г-ч-ВНД У - ДП</p>	<p>К - ДУпп О-н-ДУпп О-в -ДУпп С-п-ДУпп С-ч-ДУпп Г-п -ДУпп Г-ч-ДУпп У - ДП</p>	<p>К - ВНД О-н - ВНД О-в - ВНД С-п - ВНД С-ч - ВНД Г-п - ВНД Г-ч-ВНД У - ДП</p>	<p>К - ДУпп О-н-ДУпп О-в -ДУпп С-п-ДУпп С-ч-ДУпп Г-п -ДУпп Г-ч-ДУпп У - ДП</p>
<p>6.</p> <p>Система информации на объекте</p> <p>- комплексность</p> <p>- единообразия и непрерывность</p> <p>- оповещение о чрезвычайных ситуациях</p> <p>Сайт организации</p>	<p>6.1 Нарушение нормативных требований к размещению визуальной информации, отсутствие информации на ясном языке (Все)</p> <p>6.2 Система оповещения о чрезвычайных ситуациях и эвакуации не учитывает особенности восприятия отдельных категорий инвалидов (Г-п, Г-ч)</p> <p>6.3 Отсутствие дублирования информации тактильными средствами (С-п)</p> <p>http://mdou16-unga.ucoz.ru</p>	<p>6.1 Организовать размещение комплексной системы информации на всех зонах объекта (см. п.1-5)</p>	<p>6.1 Обеспечить систему оповещения о чрезвычайных ситуациях и эвакуации с учётом особенностей восприятия отдельных категорий инвалидов</p>	<p>К - ВНД О-н - ВНД О-в - ВНД С-п - ВНД С-ч - ВНД Г-п - ВНД Г-ч-ВНД У - ДП</p>	<p>К - ВНД О-н - ВНД О-в - ВНД С-п - ВНД С-ч - ВНД Г-п - ВНД Г-ч-ВНД У - ДП</p>	<p>К - ВНД О-н - ВНД О-в - ВНД С-п - ВНД С-ч - ВНД Г-п - ВНД Г-ч-ВНД У - ДП</p>	<p>К - ВНД О-н - ВНД О-в - ВНД С-п - ВНД С-ч - ВНД Г-п - ВНД Г-ч-ВНД У - ДП</p>	<p>К - ВНД О-н - ВНД О-в - ВНД С-п - ВНД С-ч - ВНД Г-п - ВНД Г-ч-ВНД У - ДП</p>	<p>К - ВНД О-н - ВНД О-в - ВНД С-п - ВНД С-ч - ВНД Г-п - ВНД Г-ч-ВНД У - ДП</p>

7.	Пути движения к объекту от остановки	7.1 Отсутствует тактильная информация для инвалидов по зрению (С-п)	7.1 Организовать размещение тактильной предупредительной информации	К - ВНД О-н - ВНД О-в - ВНД С-п - ВНД С-ч - ВНД Г-п - ВНД Г-ч - ВНД У - ДП	К - ДП О-н-ДП О-в -ДП С-п-ДП С-ч-ДП Г-п -ДП Г-ч-ДП У - ДП
----	--------------------------------------	---	---	---	--

* - заполняется с учетом приложения 5 к Методике

Состояние доступности объекта и услуг для инвалидов и др. МГН	К	О-н	О-в	С-п	С-ч	Г-п	Г-ч	У
- на момент обследования	ВНД	ВНД	ВНД	ВНД	ВНД	ВНД	ВНД	ДП
- после неотложных мероприятий (1-го этапа работ)	ДУ-пп	ДУ-пп	ДУ-пп	ДУ-пп	ДУ-пп	ДУ-пп	ДУ-пп	ДП
- после отложенных мероприятий (2-го этапа работ)	ДУ-пп	ДУ-пп	ДУ-пп	ДУ-пп	ДУ-пп	ДУ-пп	ДУ-пп	ДП
- после капитального ремонта / реконструкции (3-го этапа работ)	ДУ-пп	ДУ-пп	ДУ-пп	ДУ-пп	ДУ-пп	ДУ-пп	ДУ-пп	ДП

к Паспорту доступности объекта и услуг № _____
 Дата формирования «30» 09 2020 г.

ОЗНАКОМЛЕН

Руководитель органа управления _____

« _____ » _____ 20 _____ г.



УТВЕРЖДАЮ

Заведующий МБДОУ «Детский сад № 16» муниципального района Кандалакшский район
 Т.А.Гамова

« 01 » 10 2020 г.

План мероприятий по поэтапному повышению уровня доступности для инвалидов и других маломобильных групп населения объекта и предоставляемых услуг («дорожная карта» объекта)

Муниципальное бюджетное дошкольное образовательное учреждение «Детский сад № 16» муниципального образования

Кандалакшский район

(Наименование объекта и организации)

184042, Россия, Мурманская область, г. Кандалакша, ул. Набережная, д. 121

(Адрес)

№№ п/п	Наименование мероприятий (в соответствии со ст. 15 федерального закона № 181-ФЗ в редакции закона № 419-ФЗ и отраслевых порядков доступности объектов и услуг)	Категории МПН (буквенное обозначение)	Срок исполнения (и этап работы*)	Документ, которым предусмотрено исполнение мероприятий (источник финансирования)	Примечание (дата контроля и результат)
I. СОЗДАНИЕ УСЛОВИЙ ДЛЯ БЕСПРЕЯТСТВЕННОГО ДОСТУПА ИНВАЛИДОВ К ОБЪЕКТУ и предоставляемым услугам					
1	Разработка проектно-сметной документации (для строительства / реконструкции / капитального ремонта объекта) в соответствии с требованиями нормативно-технических документов в сфере обеспечения доступности (по варианту «А» / «Б»)	Все категории	2022 г. (1 этап)		
2	Осуществление строительства / реконструкции / капитального ремонта объекта (по варианту «А» / «Б»)	Все категории	2025 г. (3 этап)		
3**	Создание условий индивидуальной мобильности для самостоятельного	Все категории	2022 г.		

	передвижения инвалидов по объекту, в том числе к местам предоставления услуг (по варианту «А» / «Б»)		(2 этап)	
3.1	По территории объекта			
3.1.1	Ремонтные работы: -установка информации об ОСИ на въезде на территорию, -выделение и обозначение не менее 10% парковочных мест для инвалидов (не менее 1), -установка на выделенном парковочном месте информации о номере телефона ответственного сотрудника для оказания помощи при посадке в транспортное средство и высадке из него	Все категории	2025 г. (1 этап)	
3.1.2	Приобретение технических средств адаптации: -кнопка вызова (переговорное устройство), -информационное табло	Все категории	2025 г. (1 этап)	
3.2	По входу в здание			
3.2.1	Ремонтные работы: -установка информации об ОСИ с дублированием рельефными знаками со стороны дверной ручки, -установка переговорного устройства (кнопка вызова персонала) на входе -нанесение контрастной маркировки на проступь крайних ступеней, -установка нормативных поручней на лестнице и пандусах, -приобретение мини-пандуса для преодоления порогов	Все категории	2025 г. (1 этап)	
3.2.2	Приобретение технических средств адаптации: -информационное табло, -кнопка вызова (переговорное устройство) -мини-пандус, -поручни	К, О-н, С-ч	2025 г. (2 этап)	
3.3	По путям движения в здании			
3.3.1	Ремонтные работы: -установка информации о направлении пути движения к зонам целевого назначения и туалету. -установка нормативных поручней на лестнице с открытой стороны марша с горизонтальным завершением длиной марша лестницы на 30 см с тактильным обозначением уровня этажа, -нанесение контрастной маркировки на проступь крайних ступеней	Все категории	2025 г. (1 этап)	
3.3.2	Приобретение технических средств адаптации:	Все категории	2025 г. (2 этап)	

	-информационное табло с указанием сведений о направлении пути движения к зонам целевого назначения и туалету.		(1 этап)	
	-поручни	К, О-н, С-ч	2023 г. (1 этап)	
3.4	По зоне оказания услуг			
3.4.1	Ремонтные работы: -установка информации при входе в помещения со стороны дверной ручки	Все категории	2025 г. (2 этап)	
	-установка стационарной индукционной системы	К, О-н, С-ч	2025 г. (2 этап)	
3.4.2	Приобретение технических средств адаптации: -информационные таблички с дублированием рельефными знаками, -индукционная система	Все категории	2025 г. (2 этап)	
3.5	По санитарно-гигиеническим помещениям	К, Г-ч	После 2025 г. (2этап)	
3.5.1	Ремонтные работы: -размещение информации о туалете со стороны дверной ручки с дублированием рельефными знаками, -установка кнопки вызова персонала в туалетной кабинке, -установка информации рядом с входом о контактном номере сотрудника, который может открыть туалет	Все категории	2025 г. (1 этап)	
	-установка мнемосхемы санитарно-гигиенического помещения	К, О-н, С-п	После 2025 г. (2этап)	
	-установка откидного поручня рядом с унитазом со стороны свободногопространства	Все категории	2025 г. (1 этап)	
3.5.2	-установка крючков для костылей итростей Приобретение технических средств адаптации: -кнопка вызова (сошнурком), -информационныйзнак	К, О-н, С-ч	2025 г. (2 этап)	
	-откидной поручень, -мнемосхема	Все категории	2025 г. (1 этап)	
3.6	По системе информации - обеспечение информации на объекте с учетом нарушений функций и ограничений жизнедеятельности инвалидов	Все категории	2025 г. (1 этап)	
3.6.1	Надлежащее размещение оборудования и носителей информации (информационного стенда, информационных знаков, таблиц, схем,	Все категории	2025 г. (1 этап)	

	вывесок) с соблюдением формата (размер, контрастность), единства и непрерывности информации на всем объекте			
3.6.2	Дублирование необходимой звуковой и зрительной информации, а также надписей, знаков и иной текстовой и графической информации знаками, выполненными рельефно-точечным шрифтом Брайля, а также объемными изображениями	С	2025 г. (1 этап)	
3.6.3	Обеспечение допуска собаки-проводника на объект и организация для нее места ожидания	С	2025 г. (2 этап)	
3.6.4	Обеспечение системы оповещения о чрезвычайных ситуациях и эвакуации с учетом особенностей восприятия	Все категории	2025 г. (2 этап)	
3.6.5	Развитие средств и носителей информации (информационно-диспетчерской службы, инфо-киоска, памяток)	Все категории	2025 г. (1 этап)	
3.7	По путям движения к объекту			
3.7.1	Организация предоставления информации гражданам о наличии адаптированного транспорта к объекту	Все категории	2025 г. (1 этап)	
3.7.2	Организационные мероприятия по решению вопроса доступности пути к объекту от ближайшей остановки пассажирского транспорта	Все категории	2025 г. (1 этап)	

II. ОБЕСПЕЧЕНИЕ УСЛОВИЙ ДОСТУПНОСТИ УСЛУГ, ПРЕДОСТАВЛЯЕМЫХ ОРГАНИЗАЦИЕЙ

1**	Обеспечение доступа к месту предоставления услуги на объекте путем оказания работниками организации помощи инвалидам в преодолении барьеров, мешающих получению ими услуг на объекте, в том числе с сопровождением инвалидов, имеющих стойкие расстройства функции зрения и самостоятельного передвижения (К, О, С)		2025 г. (1 этап)	
1.1	Разработка и утверждение организационно-распорядительных и иных локальных документов учреждения о порядке оказания помощи инвалидам и другим маломобильным гражданам	Все категории	2022 г. (1 этап)	
1.2	Закрепление в должностных инструкциях персонала конкретных задач и функций по оказанию помощи инвалидам и другим маломобильным гражданам (и их сопровождению)	Все категории	2022 г. (1 этап)	
1.3	Организация систематического обучения (инструктажа) персонала по вопросам оказания помощи на объекте инвалидам и другим	Все категории	2022 г. (1 этап)	

	маломобильным гражданам (план инструктажа, журнал учета)			
1.4	Обеспечение доступной информации для обслуживаемых граждан (инвалидов) о порядке организации доступности объекта и предоставляемых в учреждении услуг, а также порядка оказания (получения) помощи на объекте (на сайте, на информационном стенде, в индивидуальных памятках)	Все категории	2022 г. (1 этап)	
1.5	Предоставление (при необходимости) инвалидам по слуху услуг с использованием русского жестового языка, с допуском на объект (к местам предоставления услуг) сурдопереводчика, тифлосурдопереводчика	Г, С	2022 г. (1 этап)	
2	Организация предоставления услуг инвалидам по месту жительства (на дому)		2022 г. (1 этап)	
3	Организация предоставления услуг инвалидам в дистанционном формате		2025 г. (1 этап)	
4	Создание (развитие) сайта организации, адаптированного с учетом особенностей восприятия, с отражением на нем информации о состоянии доступности объекта и услуг	Все категории	2022 г. (1 этап)	

СОГЛАСОВАНО

Представитель общественного объединения инвалидов

Название организации

(_____
Фамилия, Имя, Отчество

Координаты для связи

Дата согласования « ____ » _____ 20 ____ г.

Согласовано без замечаний / с замечаниями (ненужное зачеркнуть)

Замечания и предложения со стороны представителя ООИ****:

**** - может быть приложено в виде Акта согласования или Акта разногласий

I. Территория, прилегающая к зданию МБДОУ «Детский сад № 16» муниципального образования Кандалакшский район

1. Вход на территорию



2. Путь движения на территорию



3. Путь движения на территорию



4. Лестница (наружная)



II. Вход в здание МБДОУ «Детский сад № 16» муниципального образования Кандалакшский район

5. Лестница (наружная)



6. Тамбур



III. Пути движения внутри здания

7. Коридор (вестибюль)



8. Лестница (внутри здания)



9. Дверь



IV. Зоны целевого назначения

10. Группа на 1 этаже



11. Группа на 2 этаже



12. Физкультурный зал



13. Музыкальный зал



V. Санитарно-гигиенические помещения

14. Туалетная комната для персонала



VI. Система информации на объекте

15. Информационный стенд для родителей



16. Информационные стенды для персонала



VII. Пути движения к объекту от остановки общественного транспорта

17. Автобусная остановка маршрута № 5



18. Дорога к автобусной остановке маршрута № 5



19. Дорога от маршрута № 5 к объекту



20. Пешеходный переход к объекту

